



インプラント治療の流れ



※価格は全て税別表記です ※1本あたりの価格です

手術前

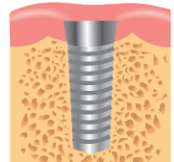
顎の型取り・歯石除去・レントゲン写真・口腔内写真・CTを撮ります。

手術当日（一次手術）

口腔内クリーニング、インプラント体の埋入

1～3時間くらいですが、埋入する本数によって、前後することがございます。

250,000円
(2本目以降
200,000円)



手術後 7～10日

消毒

傷口の治り具合によって消毒に来ていただく回数異なる場合がございます。

抜糸

傷口の状態により、経過観察期間になります。

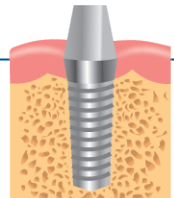
経過観察期間（1カ月に1回）

術後、歯が入るまで、上顎で4～6ヵ月、下顎で3～5ヵ月お時間がかかります。

一次手術から3～6ヵ月（二次手術）

インプラント体に土台になるネジを取り付けます。

20,000円



二次手術から10日後

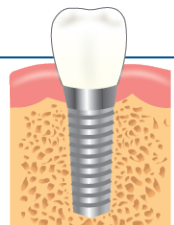
上部構造（セラミックなどの被せ物）の型取りをします。

型取り後、1～2週間（上部構造装着）

セラミックなどの歯が入ります。

1～2週間お使い頂きながら、かみ合わせ調整いたします。

80,000円



メンテナンス期間・定期検診

お手入れの仕方をご案内致し、3～4ヵ月に1度口腔内チェック・クリーニング致します。

- CT撮影、診査診断は一次手術代に含まれます。
- その他骨増生、ソケットリフトなどの処置が必要な場合は50,000円/部位がかかります。
- オペ後の経過は、個人差がございますので、ご了承ください。